

Як подавати заявку на навчання у французьких університетах ?

1. Зареєструйся на сайті Etudes en France :

<https://pastel.diplomatie.gouv.fr/etudesenfrance/dyn/public/authentification/login.html>

2. Ретельно і дуже уважно заповни всі рубрики на платформі.

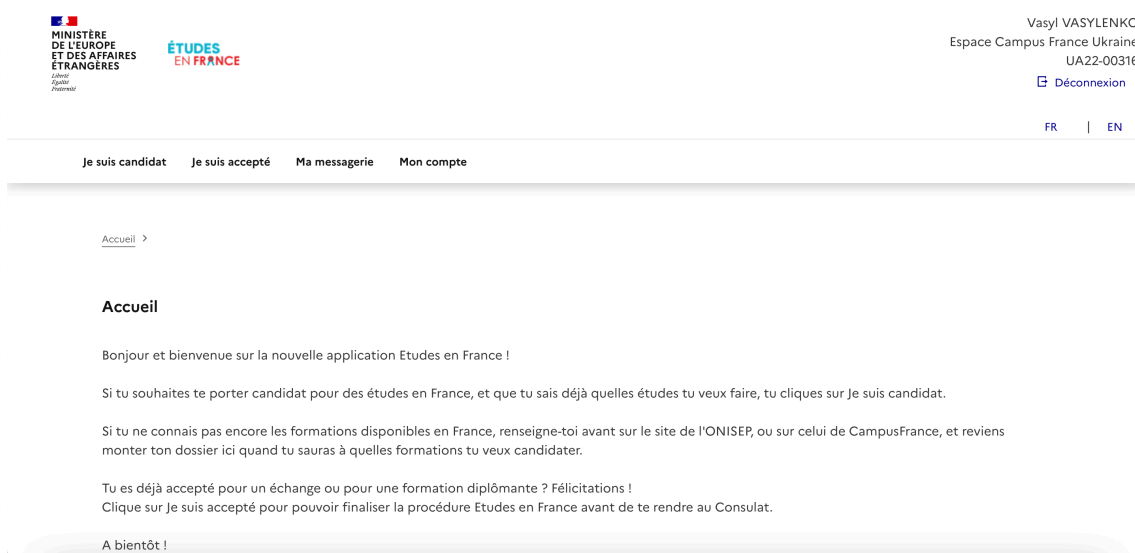
Твій особистий кабінет відкритий до останнього дня подачі кандидатур і до цього моменту ти можеш змінювати свої дані або додавати документи.

Увага!

Дедлайн подачі документів на **1 курс – 15 грудня 2022 року.**

Дедлайн подачі документів на **2, 3 курс бакалаврату (Licence) та 1,2 курс магістратури (Master) – 30 грудня 2022 року.**

Як працювати з платформою ?



The screenshot shows the user interface of the Etudes en France platform. At the top left, there is the logo of the French Ministry of Europe and Foreign Affairs and the 'ETUDES EN FRANCE' logo. On the top right, the user's name 'Vasył VASYLENKO' and contact information 'Espace Campus France Ukraine UA22-00316' are displayed, along with a 'Déconnexion' button. Below this is a navigation bar with links for 'Je suis candidat', 'Je suis accepté', 'Ma messagerie', and 'Mon compte'. The main content area is titled 'Accueil' and contains a welcome message: 'Bonjour et bienvenue sur la nouvelle application Etudes en France !'. It provides instructions for candidates and those who have been accepted, including links to the ONISEP website and the CampusFrance website. The interface ends with 'A bientôt !'.

Після реєстрації, тобі відкриється доступ до особистого кабінету:

У правому верхньому куті: ім'я, прив'язка до Campus France та особистий реєстраційний номер кандидата.

Рубрика Je suis candidat включає в себе:

Je suis candidat

1 - Je saisis mon dossier -



Le dossier de candidature électronique est obligatoire pour se porter candidat auprès des établissements respectant la procédure Etudes en France. Nous vous conseillons de le remplir en accomplissant dans l'ordre les 3 étapes qui suivent.

→ 1.1 - Je saisis mes informations personnelles **Incomplet**

→ 1.2 - Je remplis mon panier de formations

→ 1.3 - Je sou mets mon dossier à l'espace Campus France

2 - L'espace Campus France vérifie mon dossier +

3 - Les établissements examinent mes candidatures +

1.1 Mes informations personnelles

Identifiants et photo

Manque justificatif

Mon email (connexion et contact) :

Mon identifiant Etudes en France :

Antenne qui traite mon dossier :

UA22-00316

Sera connue après saisie des coordonnées ci-dessous.

Photographie d'identité:



Non renseigné



Scanner une photographie d'identité d'environ 26 mm de large et 32 mm de haut de qualité 300 DPI. Le fichier doit être au format JPG ou PNG et ne doit pas dépasser une taille de 50 ko.

Modifier ma photo ↗

Важливо, щоб фотографія, яку ти розміщуєш на сайті повністю відповідала вимогам:

Ширина - 26 мм. , висота - 32 мм., якість зображення - 300 DPI. Фотографія має бути у форматі JPG або PNG та не має перевищувати 50 ко.

У будь який момент до закінчення реєстрації ти можеш її змінити, натиснувши кнопку **Modifier ma photo**.

Identité

Manque justificatif

Modifier 

Justificatifs(0)



Vous devez joindre une photocopie de votre pièce d'identité

Nom de famille :	VASYLENKO	Prénom :	Vasyl
Autre nom (patronyme) :		Sexe :	Masculin
Date de naissance :	12/03/1996	Type de pièce d'identité :	Foreign Passport
Pays et territoires de naissance :	Ukraine	Numéro de pièce d'identité :	FK428202
Lieu de naissance :	Lviv	Pays de délivrance de la pièce d'identité :	Ukraine
Pays et territoires de nationalité :	Ukraine	Date limite de validité :	10/01/2028
Je suis en situation de handicap :	Non		

Coordonnées

Incomplet

Modifier 

Adresse :	Province / état / région :
Code postal :	Ville :
N° de téléphone fixe :	N° de téléphone portable :

Далі - ти вносиш інформацію про особисті дані:

Завантажуєш 1 сторінку твого закордонного паспорту, натиснувши **Justificatifs** вносиш його номер та термін дії. Важливо не помилитись, тому перевірь цю інформацію ще раз.

Якщо якісь дані були внесені тобою помилково – у верхньому правому куті знаходиться кнопка **Modifier**, завдяки якій ти можеш вносити зміни.

Mon parcours et mes diplômes

Щоб укомплектувати цю рубрику тобі потрібно завантажити:

1. Твоє резюме **Mon Curriculum Vitae (CV)**

Для того, щоб правильно оформити цей документ ти можеш використати наші поради :

<https://www.ukraine.campusfrance.org/oformlenna-dokumentiv-dla-vstupu#cv>

Зверни увагу, що резюме має бути у форматі PDF, PNG чи JPEG і не перевищувати 300 ко.

Mon Curriculum Vitae (CV)

[Comment faire un scan lisible ?](#)

Ajouter un fichier :

Vous pouvez ajouter votre CV au format PDF, PNG ou JPEG. Le fichier ne doit pas dépasser 300 ko.

файл не вибрано

2. У підрубриці **Mon cursus** ти детально розпишеш твою актуальну навчальну ситуацію обравши у випадуючому списку твій наявний освітній рівень.

Mon cursus

i
 Votre parcours doit comporter au moins 1 activité et toutes vos activités doivent être approuvées par au moins un justificatif.

Ajouter :

Une année d'études supérieures

Ajouter +

2019	Diplôme d'études supérieures Bachelor diploma / Bakalavr (Equivalent Licence) Manque justificatif	KNU Kyiv , Kyiv Region , Ukraine Moyenne : Non renseigné Mention : Très bien	<div style="border: 1px solid blue; padding: 2px; display: inline-block;">Modifier ↗</div> <div style="border: 1px solid blue; padding: 2px; display: inline-block;">Supprimer 🗑️</div> Justificatifs(0)
------	--	---	--

Натиснувши кнопку **Justificatifs** завантажуєш підтвердуючі документи:

*Для школярів, це – оцінки за 9 клас, за 10 клас та за 1 триместр 11 класу.

*Для студентів:

Якщо ти навчаєшся на 1 курсі: сертифікат про закінчену середню освіту + додатки (перекладені на французьку мову) та довідка з деканату про те, що ти є студентом.

Якщо ти навчаєшся на старших курсах: сертифікат про закінчену середню освіту + додатки (перекладені на французьку мову) та оцінки за роки навчання в університеті; це може бути переклад залікової книжки, або (- краще) навчальна карта студента, яку оформлюють у деканатах.

Mes compétences linguistiques

1. Обираєш з випадуючого списку свій варіант підтвердження рівня володіння французькою мовою.
2. Завантажуєш відсканований диплом /сертифікат.
3. Зазначаєш рівень володіння англійською мовою та завантажуєш відповідний сертифікат.

Mes tests et examens de français

i Vous devez joindre au moins un justificatif pour chaque test déclaré

Aucun test

Ajouter un test de type :

- ✓ TCF SO + TCF option orale et option écrite
- TCF TP
- TCF TP option orale + option écrite
- TCF-DAP
- TCF option écrite
- TCF option orale
- DELFF / DALF après septembre 2005
- TEF
- E-TEF
- TEF option orale + option écrite

i Mon niveau de français

Si vous avez passé un test de français, ne remplissez pas cette rubrique : ajoutez votre test dans la rubrique "Mes tests et examens de français" Vous pouvez joindre des justificatifs pour appuyer votre déclaration (bulletin de notes, certificat de scolarité...)

Non précisé

Modifier ↗

Увага! Заповнювати поле **Mon niveau de français** не потрібно, якщо ти вже додав свій сертифікат чи диплом у попереднє поле **Mes tests et examens de français**.

i Mes séjours en France

Vous pouvez, si vous le désirez, joindre un justificatif pour chaque séjour (visa, billet de transport, attestation...)

Ajouter +

Aucun séjour en France

i Mon niveau d'anglais (et autres langues)

La saisie du niveau d'anglais est obligatoire si vous ajoutez des formations Taught in English dans votre panier. Si vous déclarez un test d'anglais, vous devez joindre un justificatif.

Modifier ↗

Non précisé

Retour ×

1.2 Mon panier de formations

Тут ти обираєш навчальні програми та заклади, куди ти збираєшся подавати свою кандидатуру.

Увага!

* Якщо ти подаєш свою кандидатуру на 1 курс ти маєш право оформити 3 заявки:

* Якщо ти подаєшся на старші курси – то можна вже оформити до 7 заявок:




J'ajoute une formation à mon panier

[Voir le panier](#)

Je cherche une formation particulière

 (L'accès à certaines formations est soumis à des règles particulières)

Règles de constitution du panier de formations

- 1ère année de licence au sein d'une université 
- Diplôme d'Architecture (licence, master, HMONP) 
- Toutes les autres formations 

Je recherche des formations * :

ex.: master chimie Nantes

Mes formations demandées en Licence

Incomplet : manque motivation



[Rédiger mes motivations](#)

Formation	Année d'entrée	Établissement	Ville	Action
licence Sciences humaines et sociales mention Histoire - Cultures et patrimoines	année 2 (bac + 2)	Université de Nantes - UFR d'Histoire, histoire de l'art et archéologie	 Nantes	<div style="display: flex; justify-content: space-between;"> <div>  </div> <div> Consulter </div> </div> <div style="display: flex; justify-content: flex-end; margin-top: 5px;"> Supprimer  </div>

Після того, як твоя заявка з'явиться у кошику – ти уважно перевіряєш вимоги навчального закладу, щоб переконатись, що твоя кандидатура їм відповідає:

Informations sur la formation

Tarif de la formation :

Non renseigné

Pré-requis :

? L'Université de Nantes exige concernant le test linguistique:

-soit le TCF minimum B2 avec minimum 14/20 au test écrit facultatif (mais obligatoire à Nantes)

-soit le DELF B2 (avec 65/100 minimum)

-soit le DALF C1, C2 (avec 65/100 minimum)

Sont dispensés du TCF DAP les titulaires du DALF ou du DELF B2.

Sont également dispensés les candidats ayant suivi un enseignement en langue française dans des établissements du second degré dont la liste est établie conjointement par le ministre de l'Éducation nationale, le ministre des Relations extérieures et le ministre chargé de la coopération et du développement

Nous conseillons cependant le niveau C1

Fermer ×

1.3 - JE SOUMETS MON DOSSIER A L 'ESPACE CAMPUS FRANCE

Ти переконаєшся, що всі рубрики ретельно заповнені і, у разі, якщо це так – натискаєш кнопку внизу по центру **Je sou mets mon dossier à l'Es pace Campus France**.

Je sou mets mon dossier à l'Es pace Campus France